关于神户港第四防波堤等撤除工程的通知

本工程在神户港第四防波堤进行，如下进行防波堤等的撤除作业，以及相关的撤除材料运输、上岸或投入作业。施工期间我们会注意安全，所以在附近航行的船只也请多加注意，并配合确保航行安全。

联 系 方 式

发 包	者 国土交通省近畿地方整备局 神户港湾事务所	电话 078-331-6703
施 工	者 东方·未来特定建设工事共同企业体	电话 078-862-3902
	责任人 ： 高木 崇	手机 080-5898-8572
	负责人 ： 藤井 遼	手机 070-7406-5600
咨 询	处 神户港海上施工航行安全信息管理室	电话 078-335-8025

1．作业期限（预定）： ２０２６年8月１７日～２０２７年2月２６日 （包括预备日）○作业时间：日出～日落

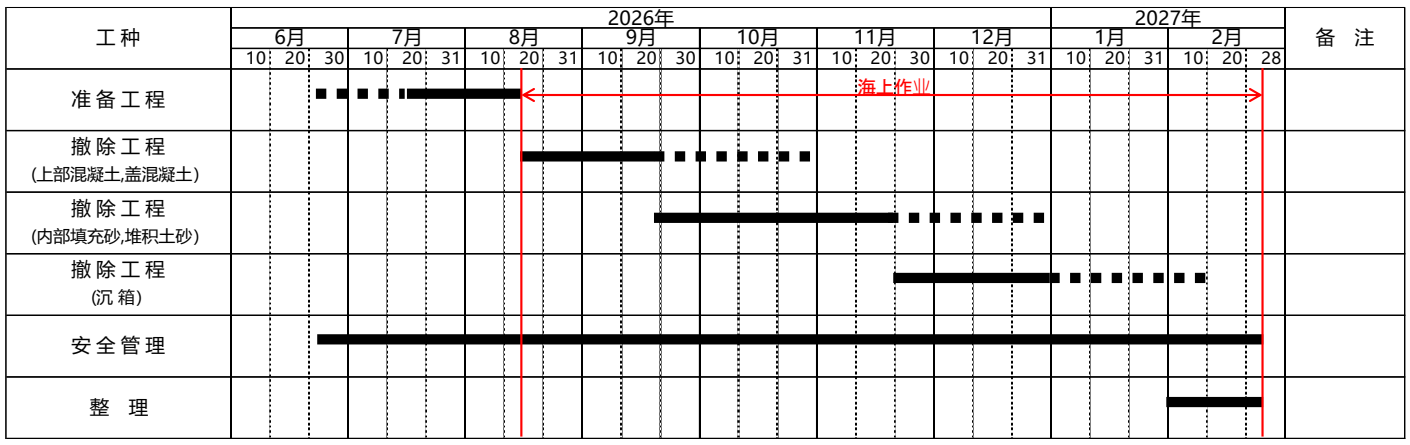

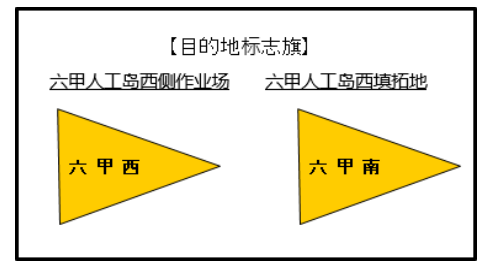

2．作业区域

作业区域
基点：神戸第六防波堤灯台

地点	基准点	方位	距离
E	从基点起	316°48′ 20"	3,113m
F	从E点起	84°16′10"	320m
G	从F点起	174°16′10"	400m
H	从G点起	264°16′10"	320m

作业场
基点：神戸第六防波堤灯台

地点	基准点	方位	距离
J	从基点起	13°23' 16"	2,080m
K	从J点起	81°33' 22"	160m
L	从K点起	171°33' 22"	130m
M	从L点起	261°33' 22"	160m

六甲人工岛南地区土砂处理场
基点：神戸第六防波堤灯台

地点	基准点	方位	距离
A	从基点起	91°01' 08"	2,972m
B	从A点起	82°33' 27"	200m
C	从B点起	171°43' 21"	450m
D	从C点起	172°33'27"	200m

装载场
基点：神戸第六防波堤灯台

地点	基准点	方位	距离
I	从基点起	292°17' 21"	3,530m
II	从 I 点起	79°21' 14"	120m
III	从II点起	169°21' 32"	160m
IV	从III点起	259°21'13"	120m

3．施工方法

1）在第四防波堤撤除区域，将使用起重船和挖掘船撤除沉箱。
2）在第四防波堤撤除区域，将撤除混凝土外壳装载到起重船上，运送到六甲岛西侧作业场，并进行卸下。
3）在第四防波堤撤除区域，将拆除的填充材料和堆积的土砂装载到土运船上，运送至六甲人工岛南区土砂处理场并投入。同时，拆除的方块混凝土等也同样使用起重船进行运输。

4．安全对策

1）作业船将悬挂《海上沖防碰撞法》规定的灯火和标志物。
2）在施工作业船上，除了升挂公司旗帜外，还会升挂目的地表示旗，以明确运输目的地。
3）作业期间将配备两艘警戒船，并对其他航行船舶进行充分的注意提醒，同时努力确保船舶交通安全。
4）进行潜水作业时，应在相关船舶上悬挂国际信号旗“A旗”。
5）夜间停泊时，应按照《海上碰撞预防法》规定悬挂灯火，并在抛锚位置设置标示浮标和灯火。
6）关于本工程的详细信息，请通过右下方所示的二维码查阅。
7）作业期间，为了保障一般航行船舶的安全，将设置标志灯和灯浮标。
灯浮标的规格应满足以下要求：光达距离4.0公里，灯色为黄色，灯具为黄色，灯质为3秒1闪光，海面以上高度不低于+2.0米。
8）由于拆除第四防波堤上部混凝土，当顶端高度在涨潮时低于水面时，将在第四防波堤南侧设置临时标志灯或临时灯浮标。
灯火的间隔约为20米。临时灯浮标的规格应为光度7.8坎德拉、光达距离4.0公里、灯色为黄色、灯质为3秒1闪光（与临时标志灯同步闪烁）、灯火高度在海面以上2米以上。

图 例
：临时标识灯设置与拆除
：临时灯浮标设置与拆除
：临时浮标設置与拆除（直径40厘米）
：简易标识灯

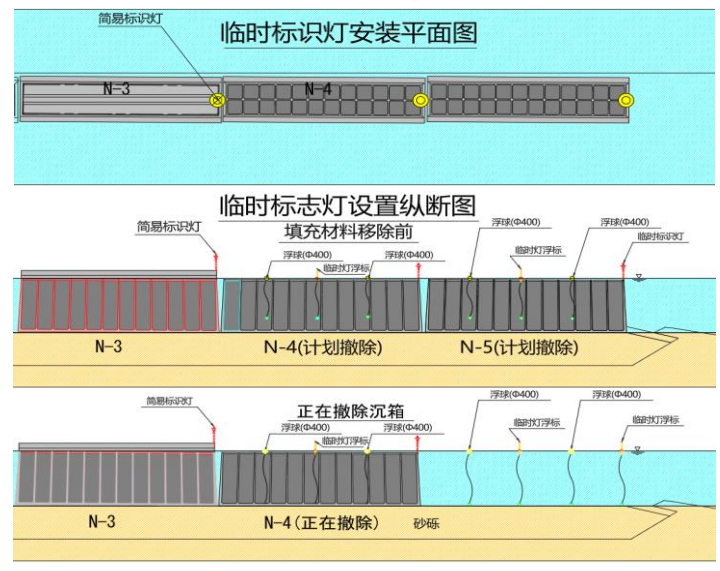

临时标识灯及临时灯浮标安装概览图

沉箱撤除状况图

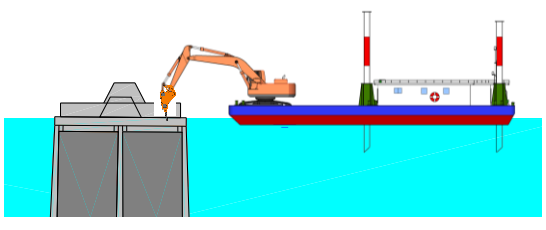

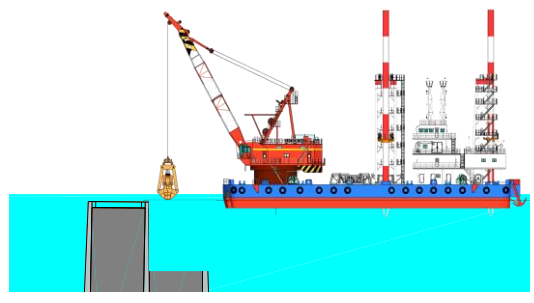

社 旗

东洋建设株式会社

未来建设工业株式会社

神户港海上施工航行安全信息管理室官网