

# 고베항 제5 방파제 철거공사 안내

한신항 고베구 제2구 제5 방파제 서쪽 부근에서 아래와 같이 방파제 철거 등의 공사를 실시합니다. **철거 자재는 한신항 고베구 제2구 롯코 아일랜드 서쪽으로 운반합니다.** 부근을 항행하는 선박은 공사 작업선에서 30m 이상 보안 거리를 유지하여 최대한 주의해서 항행하시기 바랍니다.

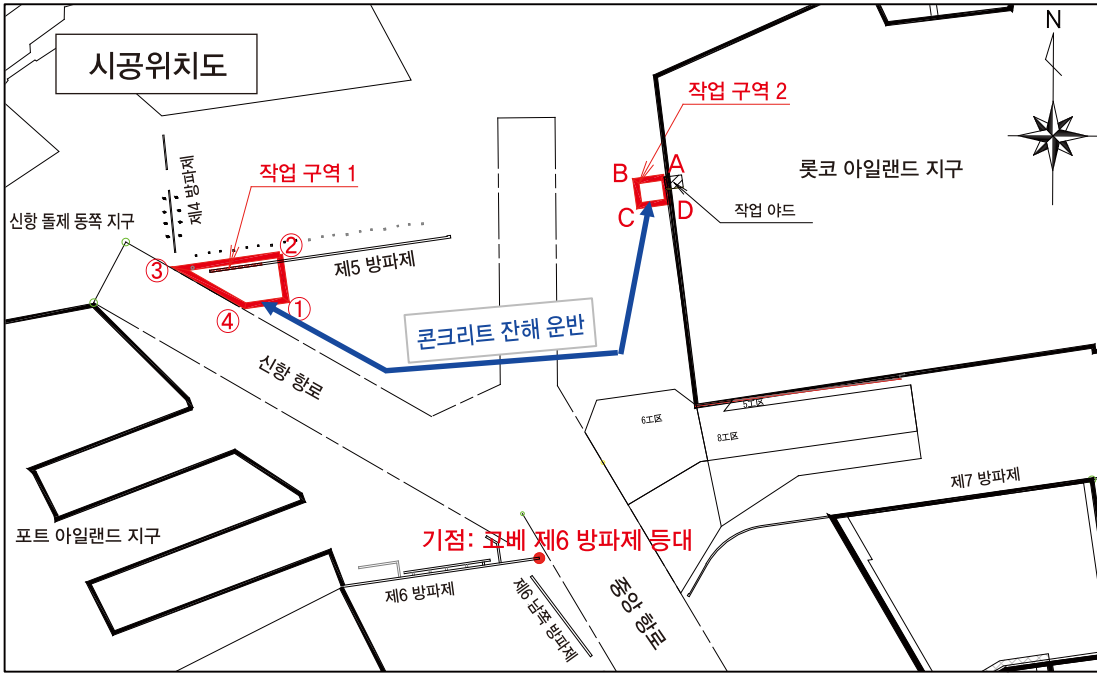
발주자: 국토교통성 긴키지방정비국 고베항만사무소      전화: 078-331-6703  
 시공자: 와카치쿠·혼마 특정건설공사 공동기업체      전화: 078-862-3073  
 [책임자: (휴대전화) 마쓰시타 고노스케]      전화: 090-4565-0150  
 공사 정보 문의처: 고베항해상공사항행안전정보관리실      전화: 078-381-5213

공사 종류	2019년									2020년
	5월 10 20	6월 10 20	7월 10 20	8월 10 20	9월 10 20	10월 10 20	11월 10 20	12월 10 20	1월 10 20	
1. 준비공사										
2. 철거공사										
제5 방파제 상부 콘크리트 철거										
3. 정리										

## 1. 공사 기간 및 시간 (예정)

2019년 5월 27일~2020년 1월 10일(예비일 포함)  
 작업시간: 주간작업(일출~일몰)

## 2. 시공위치도 및 작업구역



### 작업 구역

#### 작업 구역 1

기점: 고베 제6 방파제 등대

지점명	방위	거리
① 점	기점으로부터	315° 34' 10"
② 점	① 점으로부터	351° 52' 00"
③ 점	② 점으로부터	261° 54' 10"
④ 점	③ 점으로부터	119° 43' 10"

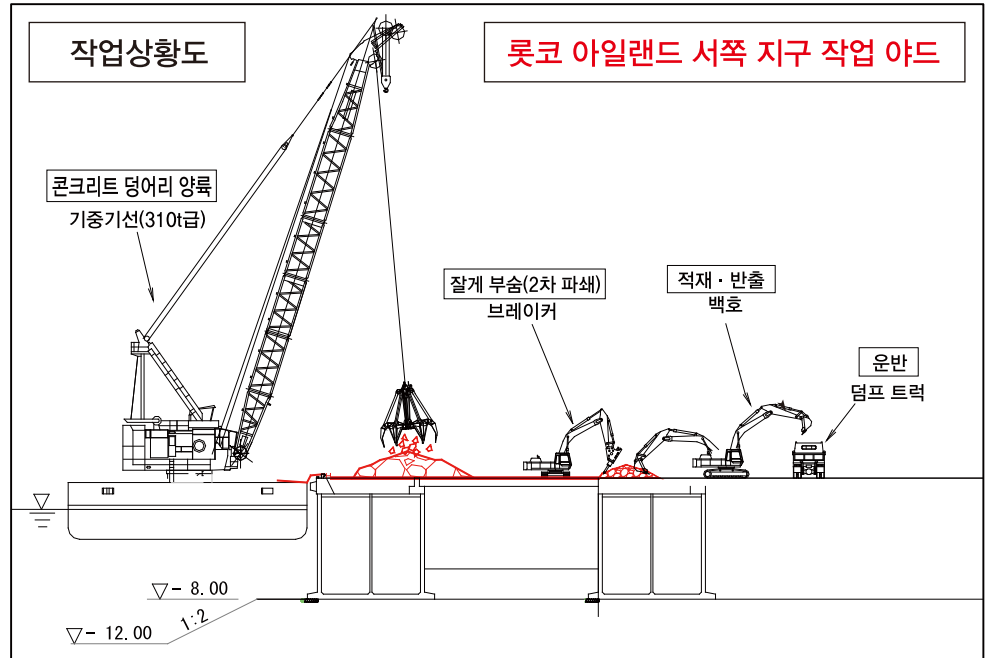
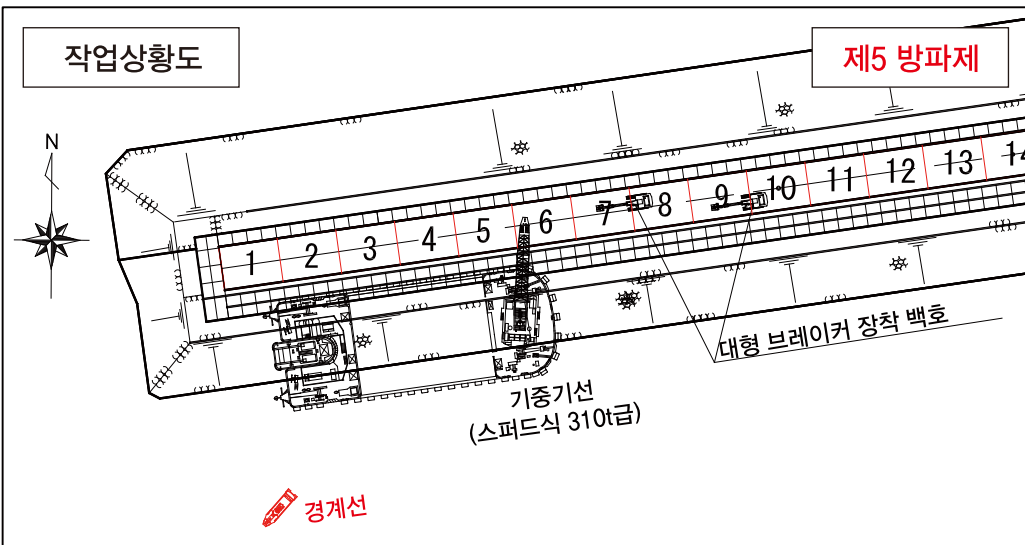
#### 작업 구역 2

기점: 고베 제6 방파제 등대

지점명	방위	거리
A 점	기점으로부터	18° 8' 10"
B 점	A 점으로부터	261° 58' 10"
C 점	B 점으로부터	171° 58' 20"
D 점	C 점으로부터	81° 58' 20"

## 3. 작업 내용

제5 방파제 작업 구역 내에서 상부 콘크리트 철거 작업을 실시하고, 롯코 아일랜드 서쪽 지구 작업 야드로 콘크리트 잔해를 운반합니다.



## 4. 안전 대책

- 작업선에는 해상충돌예방법에 규정하는 등화·형상물을 내걸고, ①회사 기를 게양합니다.
- 제5 방파제 부근 해역에서의 작업 시에는 경계선(국제 VHF 탑재)을 방파제 남쪽에 1척 배치합니다. 또한 경계선에는 ②경계선 기를 게양합니다.
- 롯데 서쪽 지구 작업 야드로 철거재 등을 운반하는 선박에는 ③행선 표시 기를 게양합니다.
- 잠수작업 시에는 국제신호서에서 정한 국제신호 'A 기' 를 게양합니다.
- 작업선이 항로를 횡단할 때에는 항로 내에 진입 선박이 없는지 확인하고 가능한 직선으로 항행합니다.
- 공사 실시 상황에 대한 자세한 사항은 고베항 해상공사 항행안전정보관리실 홈페이지 또는 시공자 등으로 확인 바랍니다.
- 제5 방파제 상부공을 철거한 후, 만조 시 수면 밑으로 잠기는 부분에는 50m 간격으로 가설 표지등을 설치합니다.

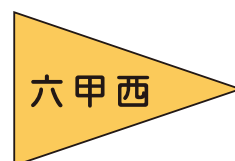
### ① 회사 기



### ② 경계선 기



### ③ 행선 표시 기 황색 삼각 + 사업자 기



고베항해상공사항행안전정보관리실 HP

